

Ihr Elternkonto in Webuntis

Liebe Eltern, liebe Erziehungsberechtigte,

mit Ihrer Registrierung mit einem Elternkonten haben sie folgende Vorteile:

- Sie sehen, welche Lernzeitaufgaben Ihre Kinder aufhaben.
- Sie haben Einblick in Fehlzeiten Ihrer Kinder.
- Sie können morgens Ihr Kind krankmelden und direkt entschuldigen. Damit wird da Sekretariat entlastet und Sie müssen keine weitere schriftliche Entschuldigung bei der Klassenleitung einreichen (Ausnahme: ärztliche Atteste).
- Die Buchung von Elternsprechtagsterminen läuft vollkommen digital ab.
- Elternbriefe werden in Zukunft digital verteilt und auch die Rückmeldung wird – soweit das rechtlich möglich ist – digital erfolgen.
- ...

Wir möchten Ihnen nun kurz die Ersteinrichtung der Elternkonten anhand einer Bilderstrecke zeigen. Dazu rufen Sie bitte im Browser den folgenden Link auf:

<https://avhgneuss.webuntis.com>



Heute 04.09.2024

A.-von-Humboldt-Gym Neuss
[Schule wechseln](#)

Geben Sie hier die Mail-Adresse ein,
die Sie uns für die Nutzung von
WebUntis zur Verfügung gestellt
haben und drücken Sie die
Schaltfläche „Senden“.

*Sie erhalten im nächsten Schritt eine
Mail.*



WebUntis Registrierung



Bitte geben Sie die E-Mail Adresse ein, die für Sie in
WebUntis hinterlegt wurde.

E-Mail Adresse

Senden

oder

Bitte geben Sie Ihren Bestätigungscode ein (falls Sie
bereits einen erhalten haben)

Bestätigungscode

Senden

Bereits registriert? [Login](#)



[Impressum](#) [Jobs @ Untis](#)

WebUntis Registrierung



WebUntis hat eine E-Mail an ihre Adresse geschickt.

Bitte geben Sie den Bestätigungscode aus der E-Mail ein
oder klicken Sie direkt auf den Link in der E-Mail.

Bestätigungscode

Senden

Bereits registriert? [Login](#)



[Impressum](#) [Jobs @ Untis](#)




Heute 04.09.2024

A.-von-Humboldt-Gym Neuss
[Schule wechseln](#)

Kopieren Sie den Bestätigungscode
aus der Mail in dieses Feld und
drücken Sie die Schaltfläche
„Senden“.

*Alternativ können Sie auch den Link
aus der Mail benutzen.*






Heute 04.09.2024

A.-von-Humboldt-Gym Neuss
Schule wechseln

Geben Sie nun ein sicheres Passwort ein. Dieses muss aus mindestens acht Zeichen bestehen. Es muss mindestens jeweils einen Großbuchstaben, einen Kleinbuchstaben, eine Ziffer und ein Sonderzeichen beinhalten.

Im unteren Feld geben Sie das Passwort erneut ein und betätigen die Schaltfläche „Speichern und Login“.



WebUntis Registrierung



Ihre E-Mail Adresse wurde mit folgenden Schüler*innen verbunden:

Test Test (EF)

Bitte vergeben Sie ein Passwort:

Neues Passwort

Passwort bestätigen

Speichern und Login

Bereits registriert? [Login](#)




[Impressum](#) [Jobs @ Untis](#)



Heute 04.09.2024

A.-von-Humboldt-Gym Neuss
Schule wechseln

Jetzt melden Sie sich mit Ihrer Mail-Adresse und dem eben erstellten Passwort an.



WebUntis Login



Benutzername

Passwort

Login

[Passwort vergessen?](#)

Noch keinen Zugang? [Registrieren](#)



[Impressum](#) [Jobs @ Untis](#)

Damit ist Ihre Anmeldung abgeschlossen!

Wichtige Funktionen von WebUntis – Nutzung im Browser

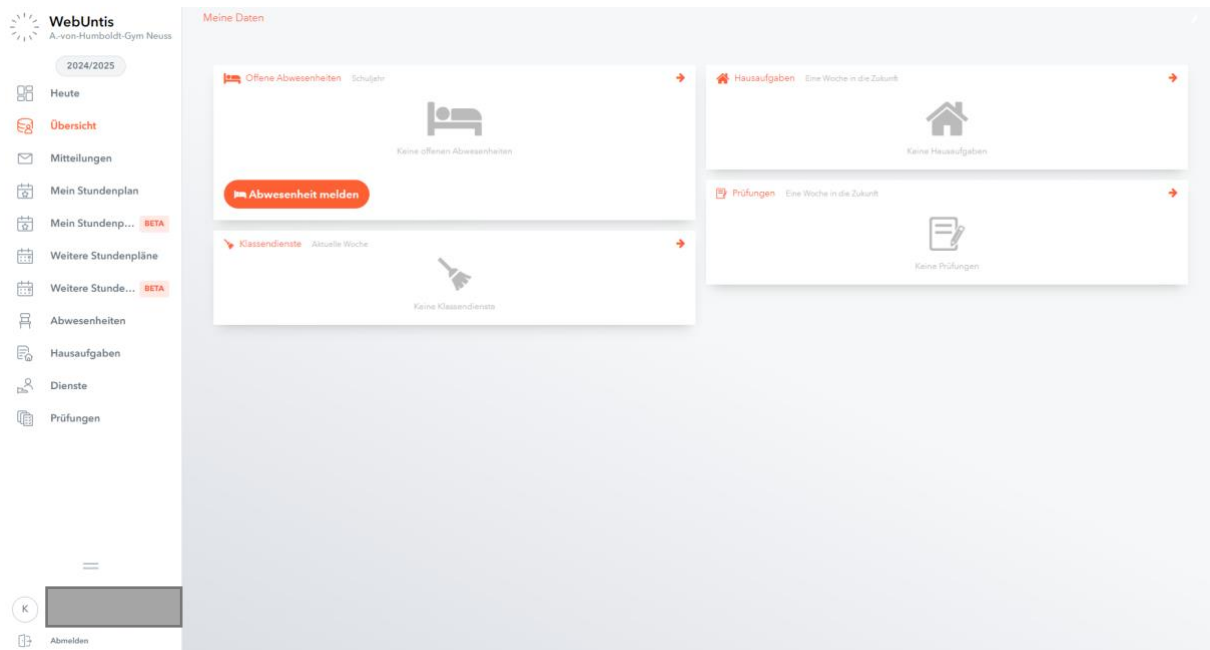
Aufrufen der Website

Sie erreichen WebUntis im Browser über den Link: <https://avhgneuss.webuntis.com>

Eventuell werden Sie aufgefordert, die Schule auszuwählen. Geben Sie dazu bitte in das Suchfeld **Neuss Alexander** ein und wählen Sie dann das Alexander-von-Humboldt-Gymnasium Neuss aus.

Wichtige Informationen zu Ihrem Kind auf einem Blick

Um einen Überblick über nicht entschuldigte Fehlzeiten oder Hausaufgaben zu erhalten, gehen Sie bitte in der Seitenleiste am linken Rand des Browserfensters auf **Übersicht**. Über die Pfeile auf den Kacheln gelangen Sie zu einer passenden Detailansicht.



Fehlzeiten melden und entschuldigen

Bitte beachten Sie, dass das Melden und Entschuldigen von Fehlzeiten nur funktioniert, wenn es im Vorhinein stattfindet. **Beispiel 1:** Ihr Kind hat nachmittags Fieber und sie wissen, dass es am nächsten Tag nicht zu Schule geht. Sie können das Kind jetzt schon krankmelden und entschuldigen, oder aber erst am nächsten Morgen, bis 7:59 Uhr. **Beispiel 2:** Ihr Kind ist morgens mit Fieber aufgewacht, Sie haben es aber nicht über WebUntis bis 7:59 Uhr krankgemeldet. Leider müssen Sie wie gewohnt im Sekretariat anrufen und der Klassenleitung eine schriftliche Entschuldigung vorlegen.

Um das Fehlen zu melden, gehen Sie bitte auf **Übersicht** und dann auf **Abwesenheit melden** (s. Screenshot oben).

Wählen Sie hier den Zeitraum des Fehlens (inklusive Start- und Endzeit).

Wählen Sie hier den Grund des Fehlens:

Schreiben Sie hier bitte einen Entschuldigungstext, wie Sie ihn sonst auch schriftlich auf Papier eingereicht hätten:

Übersicht über die Fehlzeiten

Wenn Sie auf **Abwesenheiten** gehen, sehen Sie eine Übersicht über die Fehlstunden Ihres Kindes. Für Ihre Unterlagen können Sie sich auch eine Übersicht ausdrucken.

WebUntis A. von Humboldt-Gym Neuss

2024/2025

Heute

Übersicht

Mitteilungen

Mein Stundenplan

Mein Stundenp... BETA

Weitere Stundenpläne

Weitere Stunde... BETA

Abwesenheiten

Hausaufgaben

Dienste

Prüfungen

Abmelden

Meine Abwesenheiten Fehlzeiten

21.08.2024 Select... - Alle -

	Von	Bis	Abwesenheitsgrund	Status	Text
<input type="checkbox"/>	Mi: 04.09. 09:05	bis Mi: 04.09. 17:30	entschuldigt	entschuldigt	Sehr geehrte Klassenleitung, mein Kind hat leider Fieber und kann daher heute nicht zur Schule kommen. Mit freundl...

1 Element

Abwesenheit melden Löschen Entschuldigungsschreiben drucken

Das Mitteilungssystem

Über WebUntis werden zukünftig auch Elternbriefe verteilt. Diese finden Sie unter **Mitteilungen**.

Mitteilungen

2024/2025

Posteingang 1

Inhalt oder Person suchen

Lesebestätigung erforderlich

<input checked="" type="radio"/>	K	[Redacted]	Test Das ist ein Test!	10:42
<input type="radio"/>	F	[Redacted]	Test Diese Mitteilung hat keinen Inhalt	09:41
<input type="radio"/>	F	[Redacted]	Das ist ein Test siehe Betreff	09:39

Abmelden

Eine ungelesene Nachricht, die eine Lesebestätigung erwartet.

Gelesene Nachrichten. Der Absender, der Betreff und ein Teil des Inhalts werden nagezeigt. Ebenso, ob es einen Anhang gibt, oder nicht.

Mitteilungen

2024/2025

Posteingang

Test

Von: [Redacted] 04.09.2024 | 10:42

Das ist ein Test!

Vorlage Korrekturleistung HbJ_2.pdf

Lesebestätigung senden

Download des Anhangs

Mit der Lesebestätigung bestätigen Sie die Kenntnisnahme des Inhalts der Mail und des Anhangs.

Passwort vergessen?

Gehen Sie auf die Anmeldeseite von WebUntis und dann auf den Link **Passwort vergessen**. Sie erhalten eine Mail mit weiteren Instruktionen.

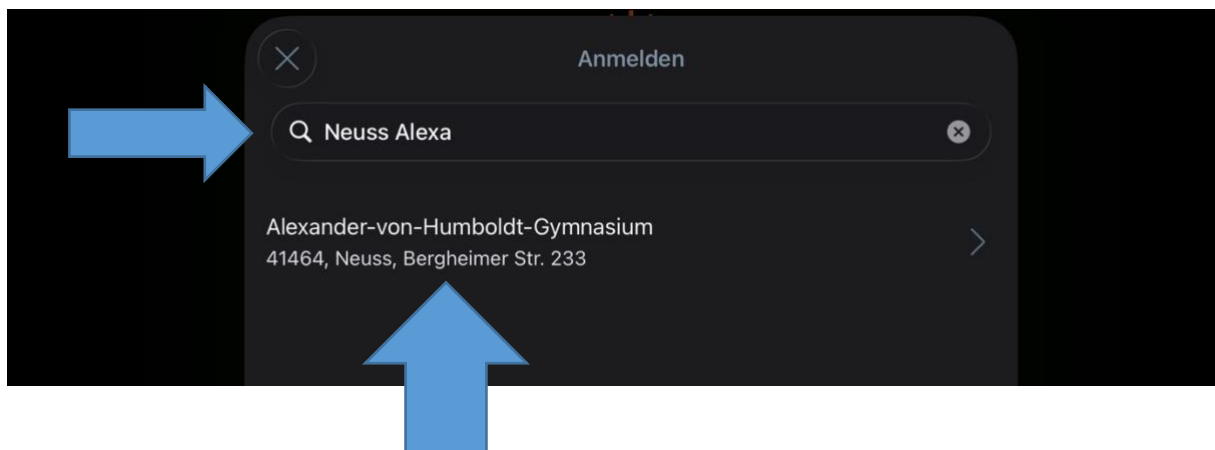


Wichtige Funktionen von WebUntis – Nutzung in der App

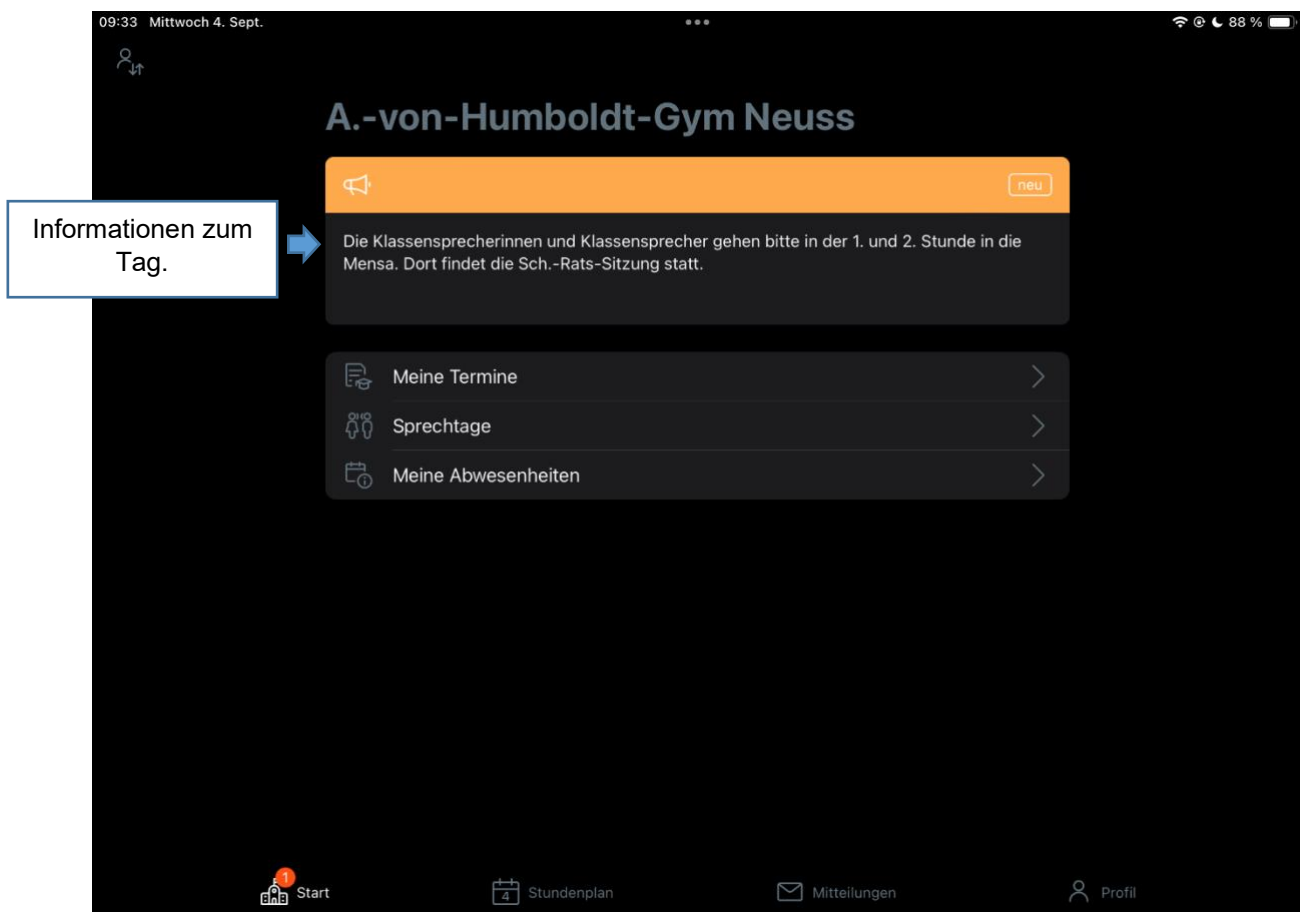
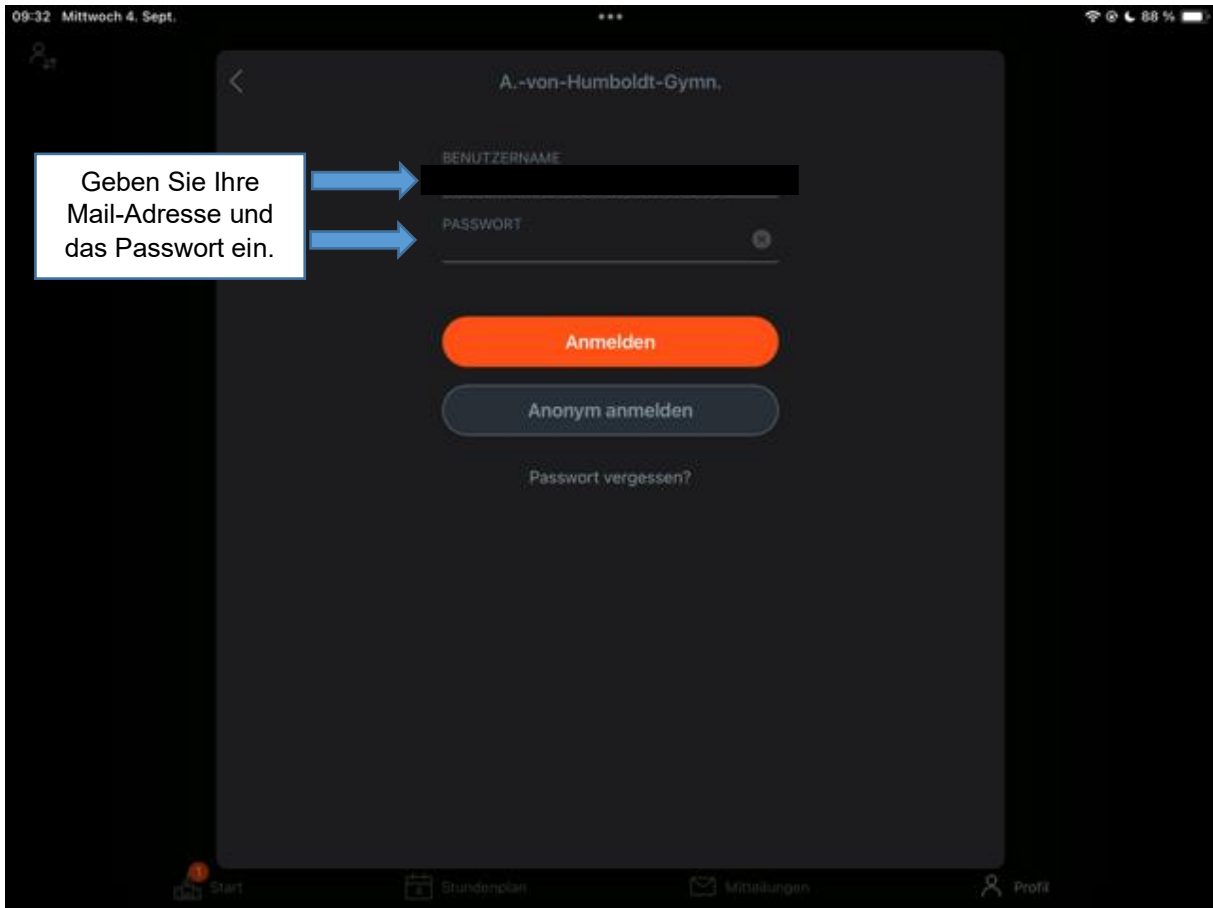
Die Erstanmeldung muss wie oben beschrieben erfolgen. Danach kann die App genutzt werden.

Einloggen in die App

Nach dem Download der App geben Sie im Suchfeld bitte **Neuss Alexa** ein und wählen Sie dann das Alexander-von-Humboldt-Gymnasium Neuss aus.



Alexander-von-Humboldt Gymnasium
auswählen



Die Funktionen in der App sind leider deutlich eingeschränkter als im Browser.